







INSCRITS	6 544	
VOTANTS	4 165	64%
EXPRIMES	4 035	97%
BLANCS ET VIDES	82	2%
NULS	48	1%
ABSTENTIONS	2 379	36%
Uni.e.s dans l'action (E. LARUPT) 	1 896	47,0%
Energie citoyenne (G. BERTRAND) 	727	18,0%
Ensemble & autrement (F. FRANCILETTE) 	1 412	35,0%

	TOTAL		BUREAU 1 Mairie principale		BUREAU 2 Salle des loisirs		BUREAU 3 Salle des loisirs		BUREAU 4 Centre technique municipal		BUREAU 5 Centre de loisirs		BUREAU 6 Centre de loisirs		BUREAU 7 Mairie annexe		BUREAU 8 Camping municipal	
INSCRITS	6 544		816		866		1 007		909		687		648		1 042		569	
VOTANTS	4 165	64%	524	64%	519	60%	664	66%	595	65%	405	59%	407	63%	667	64%	384	67%
EXPRIMES	4 035	97%	510	97%	498	96%	644	97%	573	96%	393	97%	396	97%	653	98%	368	96%
BLANCS ET VIDES	82	2%	8	2%	13	3%	16	2%	15	3%	6	1%	7	2%	8	1%	9	2%
NULS	48	1%	6	1%	8	2%	4	1%	7	1%	6	1%	4	1%	6	1%	7	2%
ABSTENTIONS	2 379	36%	292	36%	347	40%	343	34%	314	35%	282	41%	241	37%	375	36%	185	33%
Uni.e.s dans l'action (E. LARUPT) 	1 896	47,0%	234	45,9%	218	43,8%	329	51,1%	262	45,7%	182	46,3%	183	46,2%	326	49,9%	162	44,0%
Energie citoyenne (G. BERTRAND) 	727	18,0%	149	29,2%	98	19,7%	129	20,0%	110	19,2%	53	13,5%	45	11,4%	90	13,8%	53	14,4%
Ensemble & autrement (F. FRANCILLETTE) 	1 412	35,0%	127	24,9%	182	36,5%	186	28,9%	201	35,1%	158	40,2%	168	42,4%	237	36,3%	153	41,6%